

< 募集定員 >

全日制課程 普通科 (男女共学)

計 175 名

令和6年度 (2024年度)

生徒募集要項

Student Application Guidelines

全日制課程 普通科

< 目次 >

- P1 自己推薦入学試験要項
強化指定部推薦入学試験要項
- P2 一般入学試験要項
- P3 ステップアップ試験
入学時から適用される奨学金制度
- P4 入学後に適用される奨学金制度
納入金・諸費用概要
- P5~6 WEB 出願方法



学校法人 北海道龍谷学園

小樽双葉高等学校

OTARU FUTABA High School

1 自己推薦入学試験・強化指定部推薦入学試験要項

入試区分	自己推薦入学試験 (特別進学コース・総合進学コース)	強化指定部推薦入学試験 (総合進学コース)
出願条件	<ul style="list-style-type: none"> ① 令和6年3月に中学校を卒業見込みの者。 ② 合格後は必ず本校に入学すること。 ③ 学習ランクが以下を満たすこと。 ・特別進学コースは学習ランクF以上。ただし、原則として第3学年での5教科(国社数理英)の評定はすべて3以上であること。 ・総合進学コースは原則として学習ランクI以上。 ④ 3年間で30日を超える欠席がある場合は欠席理由書を提出すること。 	<ul style="list-style-type: none"> ① 令和6年3月に中学校を卒業見込みの者。 ② 本校強化指定部(スキー・野球・女子バレーボール・女子バスケットボール・吹奏楽)顧問の推薦を受けていること ③ 合格後は必ず本校に入学すること。 ※野球は中学校長の推薦が必要である。
出願手続き	WEB出願内容 個人で本校ホームページよりWEB出願手続きを行うとともに、必要書類を、中学校を経て提出すること。 →P5～6 WEB出願方法 および 本校ホームページ を参照し手続きすること。 ※写真は、「データ」、「プリントアウトされたもの」のどちらでも可	
	自己推薦理由を150～300字程度で入力すること。 ※志望理由や入学後頑張りたいことなど	
中学校を経て提出	<ul style="list-style-type: none"> ① 個人調査書(北海道立高等学校と同じ様式のもの) ② 欠席理由書(3年間で30日を超える欠席があるとき、書式は問わない) 	<ul style="list-style-type: none"> ① 個人調査書(北海道立高等学校と同じ様式のもの) ② 推薦書(野球のみ、本校指定書式、出願サイトよりダウンロード可)
受験票	受験日までに受験票を印刷すること。使用写真と受験票の印刷については以下の通りとする。 <ul style="list-style-type: none"> ① 電子データで登録した場合は、白色A4用紙にカラーで行うこと。 ② プリント済みのものを貼り付ける際は、受験票を白色A4用紙に印刷したのち、所定の欄に縦7cm×横5cmのものを貼り付けること。(本年度中に撮影、カラー・上半身・正面・脱帽) 	
受験料	16,000円(別途納入手数料517円が必要) <ul style="list-style-type: none"> ・支払方法は ①クレジット払い ②ペイジー払い ③コンビニ払い のいずれかとする。 ・納入後、出願を取りやめても返金しない。 	
出願期間	<ul style="list-style-type: none"> ① WEBによる出願期間 令和5年12月1日(金)～令和6年1月12日(金) 午後3時まで ② 中学校からの書類の提出期間(郵送による) 令和6年1月5日(金)～令和6年1月17日(水)(必着) 	
選抜方法	個人調査書と面接試験を総合的に審査 ※面接試験は原則数名のグループによる集団面接試験	
試験会場公開	令和6年1月19日(金) 午後3時から午後4時(上靴・靴袋を持参)	
試験日時	令和6年1月20日(土) 午前8時30分までに入室	
持参物	受験票(写真欄が空欄でないこと) 筆記用具 上靴 靴袋	
試験会場	小樽双葉高等学校 小樽市住ノ江1丁目3番17号	
合格発表・通知	令和6年1月31日(水) <ul style="list-style-type: none"> ・ 可否は本人に合格通知をもって通知する。合格通知は1月31日(水)に発送する。中学校には同日発送の「入学者選抜結果」をもって通知する。 ・ WEB出願時に登録したマイページからも確認できます。 	
入学手続	<ul style="list-style-type: none"> ① 手続期間 令和6年1月31日(水)～2月8日(木) 午前9時から午後3時まで 土曜・日曜を除く ② 手続方法 合格通知に同封する。 	

・P3 ステップアップ試験についてもご確認ください。

・受験生対象の奨学生制度についてはp3「入学時から適用される奨学生制度」をご覧ください。

2 一般入学試験要項

入試区分		一般入学試験（特別進学コース・総合進学コース）
出願条件		① 令和6年3月に中学校を卒業見込みの者、または、中学校を卒業した者。 ② 3年間で30日を超える欠席がある場合は欠席理由書を提出すること。
出願手続き	WEB出願内容	個人で本校ホームページよりWEB出願手続きを行うとともに、必要書類を、中学校を経て提出すること。→P5～6 WEB出願方法 および 本校ホームページ を参照し手続きすること。 ※写真は、「データ」、「プリントアウトされたもの」のどちらでも可
	中学校を経て提出	① 個人調査書（北海道立高等学校と同じ様式のもの） ② 欠席理由書（3年間で30日を超える欠席があるとき、書式は問わない）
受験票		受験日までに受験票を印刷すること。使用写真と受験票の印刷については以下の通りとする。 ① 電子データで登録した場合は、白色A4用紙にカラーで行うこと。 ② プリント済みのものを貼り付ける際は、受験票を白色A4用紙に印刷したのち、所定の欄に縦7cm×横5cmのものを貼り付けること。（本年度中に撮影、カラー・上半身・正面・脱帽）
受験料		16,000円（別途納入手数料517円が必要） ・ 支払方法は ①クレジット払い ②ペイジー払い ③コンビニ払い のいずれかとする。 ・ 納入後、出願を取りやめても返金しない。
出願期間		① WEBによる出願期間 令和5年12月11日(月)～令和6年2月5日(月) 午後3時まで ② 中学校からの書類の提出期間（郵送による） 令和6年1月29日(月)～令和6年2月9日(金)（必着）
選抜方法		個人調査書と学力試験・面接試験を総合的に審査
試験会場公開		令和6年2月19日(月) 午後3時から午後4時（上靴・靴袋を持参）
試験日時		令和6年2月20日(火) 学力試験（国語・数学・英語100点満点）各45分 午前9時までに入室 1校時 国語 9:20～10:05 2校時 数学 10:25～11:10 3校時 英語 11:30～12:15 令和6年2月20日(火)・21日(水) 面接試験 ※面接試験は原則数名のグループによる集団面接試験 ・小樽市、余市町、札幌市手稲区・西区を除く受験生は20日(火) 学力試験終了後に実施 ・小樽市、余市町、札幌市手稲区・西区の受験生は21日(水) に実施 （午前の部：午前9時より 午後の部：午後1時より） ※21日の面接試験時間帯、詳細については、学力試験終了後に連絡する。
持参物		受験票（写真欄が空欄でないこと） 筆記用具 コンパス 定規 上靴 靴袋
試験会場		小樽双葉高等学校 小樽市住ノ江1丁目3番17号
合格発表・通知		令和6年2月29日(木) 9時 本校ホームページに受験番号を掲載 ・ 可否は本人に合格通知をもって通知する。合格通知は2月29日(木) に発送する。中学校には同日発送の「入学者選抜結果」をもって通知する。 ・ WEB出願時に登録したマイページからも確認できます。
入学手続		① 手続期間 令和6年2月29日(木)～3月21日(木) 午前9時から午後3時まで 土曜・日曜・祝日を除く ② 手続方法 合格通知に同封する。

・受験生対象の奨学生制度については p3 「入学時から適用される奨学生制度」をご覧ください。

3 ステップアップ試験（自己推薦入試出願者・強化指定部推薦入試出願者）

受験対象者	自己推薦入学試験、強化指定部推薦入学試験受験者で、受験を希望する者 ・ 各入学試験出願時にステップアップ試験受験の有無を選択すること ※ 試験結果で自己推薦入試、強化指定部推薦入試の可否は変更されない
選抜方法	学力試験の結果により審査
試験会場公開	令和6年2月19日（月）午後3時から午後4時（上靴・靴袋を持参）
試験日時 持参物 試験会場	試験日時・持参物・試験会場は一般入学試験と同じ
特典	① 学力試験の得点率により、総合進学コースから特別進学コースへ変更可能（自己推薦のみ） ※特別進学コースの出願基準によらない ② 試験の得点率により、奨学生のランクアップが可能（特別進学コースのみ） 85%で特待生、75%で特別奨学生、65%で奨学生 ※ステップアップ試験により総合進学コースから特別進学コースへ変更した場合も該当 ③ 入学後に役立つアイテムをプレゼント
結果通知	令和6年2月29日（木）に発送する

4 入学時から適用される奨学金制度

入試区分	コース	資格・条件等	奨学生等名称	入学一時金給付額	授業料等
自己推薦	特別進学	学習ランク A	特待生	15万円	授業料全額+奨励金 36万円(3年間計)
		学習ランク B	特別奨学生	13万円	授業料全額+奨励金 12万円(3年間計)
		学習ランク C,D	奨学生	13万円	授業料全額+奨励金 6万円(3年間計)
		学習ランク E,F	—	13万円	—
	総合進学	学習ランク A~F	—	13万円	—
		学習ランク G~	—	5.5万円	—
		・夢の実現に向け、様々な分野で活躍する生徒 ・入学後、本校で審査	ドリーム特待生 ドリーム特別奨学生 ドリーム奨学生	15万円 13万円 13万円	授業料全額+奨励金 36万円(3年間計) 授業料全額+奨励金 9万円(3年間計) 授業料全額
	共通	・スポーツクラブ・文化教室などで専門的、先進的なチャレンジをする生徒 ・事前相談が必要	チャレンジ奨学生	5.5~ 15万円	授業料全額+活動奨励金
		・保護者が本校全日制を卒業	同窓生奨学金	13万円	—
		生活保護受給世帯 非課税世帯	双葉入学支援奨学金	15万円 13万円	授業料全額 授業料全額
強化指定部推薦	総合進学	中学での実績等により、本校の基準で決定されます	強化指定部特待生	15万円	授業料全額+奨励金 36万円(3年間計)
			強化指定部特別奨学生	13万円	授業料全額+奨励金 9万円(3年間計)
			強化指定部奨学生	13万円	授業料全額
			奨学生該当なし	13万円	—
	生活保護受給世帯 非課税世帯	双葉入学支援奨学金	15万円 13万円	授業料全額 授業料全額	
一般	特別進学	学力試験 90%以上	特待生	15万円	授業料全額+奨励金 36万円(3年間計)
		学力試験 80%以上	特別奨学生	13万円	授業料全額+奨励金 12万円(3年間計)

※ 複数の制度に該当する場合は、給付金額の最も大きな制度のみ適用

※ 奨学生資格については毎年継続審査あり

※ 生徒が国や北海道による授業料助成制度の対象とならない場合は、授業料全額とあっても毎月9,900円の納付が必要

※ 自己推薦入試では、ステップアップ試験の成績により奨学生区分の変更が可能

5 入学後に適用される奨学金制度

奨学金制度名称	対象生徒	給付内容
海外留学奨学金	・英検準2級以上または同等の学力を有すると判断され、進路実現に向け学習意欲の向上が期待される生徒 ※校内選考あり	① アメリカ・バーモント州の姉妹校への約2週間の海外語学研修（ホームステイ） ② アメリカ・ハワイ州の宗門関係校への約6週間の留学（ホームステイ） ①②の留学費用の相当額を給付（実績として8割程度給付）
予備校派遣奨学金	・国公立大学、難関私大等への進学を志望し、人物・学業ともに優れ、向学心旺盛と認められた生徒 ※模擬試験成績等により決定	通年もしくは長期休業期間等に受講する予備校の受講料を給付
双葉プログレス奨学金 (大学入学時給付型奨学金)	・本校が指定する国公立大学進学者で、卒業年度に「国の奨学支援金制度」の対象となっている生徒	大学進学時の入学手続き時納入金相当額（約55万円）を給付

6 納入金・諸費用概要

(1) 入学手続き時の納入金（入学一時金）

① 入学金	150,000円
② 施設拡充費	30,000円
計	180,000円

※「入学一時金に対する奨学金」に該当する場合は、奨学金給付額を限度に納入の猶予が受けられます。

(猶予をすることで、給付金と相殺されます)

※入学金については、納入後に入学を辞退しても返金されません。

(2) 毎月の納入金

授業料 35,000円

※5月分より毎月口座振替、4月分については5月分とあわせて振替となります。

● 国・北海道における授業料支援制度、本学園の奨学生制度が適用された場合の実際の納入額

就学支援区分	一般生（奨学生以外）	特待生・特別奨学生・奨学生 (強化指定部、ドリームも含む)
区分①	0円	0円
区分②	25,100円	0円
対象外	35,000円	9,900円

※就学支援金区分の判定方法

『(市町村民税の課税標準額×6%)－(市町村民税の調整控除の額)』が

154,500円未満 ⇒ 区分① 年収目安 590万円未満

304,200円未満 ⇒ 区分② 年収目安 910万円未満

304,200円以上 ⇒ 対象外 年収目安 910万円以上

※課税標準額は、マイナポータル、市区町村役所で確認できます

(3) その他諸費用

① 諸納金

各学年前期・後期 各50,000円～80,000円程度

※諸会費（父母の会等）、諸費用（健康診断等）、行事費、物品費（ロッカー等）、模試代金等の合計となります。

※コース、学年により異なります

② 制服、ジャージ代金等

合計 62,000円程度～ ※任意購入の制服等があります

③ 教科書・副教材代金

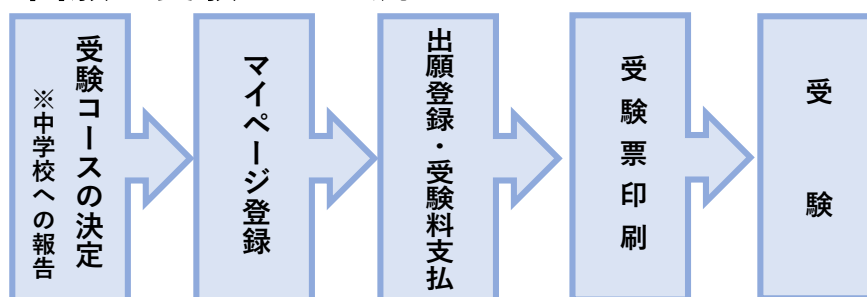
各学年 14,000円～20,000円程度 ※コース、学年により異なります

④ タブレット代金

本校を通して、授業等で使用するタブレットを購入する必要があります。詳細は別途ご案内します。

7 WEB 出願方法

● 出願～受験までの流れ



※出願手続きには、受験生本人の出願登録に加え、中学校から必要書類を送っていただく必要がありますので、必ず、受験する旨を中学校へお伝えください。

出願用サイト

(本校ホームページ内)



<https://www.r-futaba.ed.jp/juken/shutsugan/>

1 入学試験区分と出願期間

入学試験区分・試験日	受験生が行う出願手続き		中学校が行う出願手続き	
	受付開始日	締切日(午後3時まで)	受付開始日	締切日(必着)
自己推薦入試：1月20日(土)	12月 1日(金)	*1月12日(金)	1月 5日(金)	1月17日(水)
強化指定部推薦入試：1月20日(土)	12月 1日(金)	*1月12日(金)	1月 5日(金)	1月17日(水)
一般入試：2月20日(火)・21日(水)	12月11日(月)	*2月 5日(月)	1月29日(月)	2月 9日(金)

※ 受験料の支払いも含めて締切日・時刻までに終える必要があります。

2 準備するもの

- ・インターネットに接続されているパソコン、スマートフォン、タブレットなどの端末
- ・メールアドレス
登録後も連絡等に使用しますので常に受信できるメールアドレスをご用意ください。
また、「@seed.software」ドメインを受信できるよう設定してください。
- ・pdf ファイルを開くためのアプリケーション (Adobe Acrobat Reader 等)
- ・写真 (プリントされたもの・データのどちらでも構いません)
本年度中に撮影されたもの、カラー・上半身・正面・脱帽、プリント済みのもの場合は
縦7cm×横5cm
- ・クレジットカード (受験料をクレジットカードで支払う場合のみ)

3 出願手続き

(1) マイページの登録


出願用サイト (右上のリンク参照) から登録します。「プラスシード」というシステムを使用します。

- ① 「出願用サイト」内の指示を確認し、「マイページ登録・ログイン」ボタンを選択します。
- ② マイページ登録画面で、登録用のメールアドレスを入力し、「利用規約に同意します」にチェックを入れ、「送信する」を選択します。
- ③ 登録したメールアドレスに本登録用の URL が書かれたメールが送られますので、その URL を開き、必要事項を入力、登録してください。(受験生氏名、ふりがな、性別、生年月日、パスワード、中学校名)

(2) 出願内容登録と受験料納入

質問専用フォーム

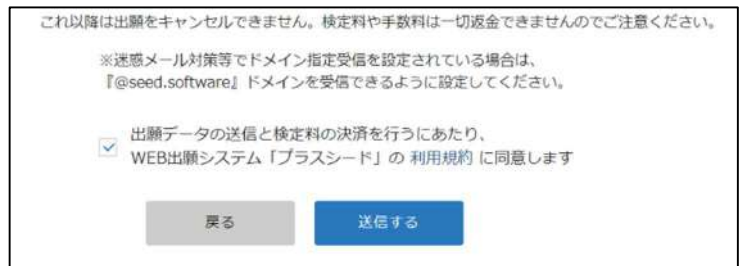
出願に関する質問等は
右のQRコードから
※返答に時間がかかる
場合があります。



- ① 「出願用サイト」にアクセスし、マイページログイン画面を開きます。
- ② (1)で登録したメールアドレス、パスワードを入力しログインしてください。
- ③ ログイン後、画面左側の「入試日程一覧」を押し、「試験名」を選択してください。(右図)



- ④ 「日程詳細」が表示されますので確認し、「出願へ進む」を押してください。
- ⑤ 出願画面で必要事項を入力(入力例と留意点は「出願用サイト」で確認できます)し、「確認画面へ」を押してください。
- ⑥ 出願内容の確認画面で利用規約を確認後、「✓」を入れ、「送信する」を押してください。(右図)



※「送信する」を押した後は取消・変更・訂正をWEB上で行うことができませんので、内容を十分に確認してください。

- ⑦ ペイジー、コンビニ払いを選択された方は、受験料納入についてのメールが届きますので、支払いを行ってください。(対応コンビニ・・・ローソン、ファミリーマート、セイコーマート、ミニストップ)
※クレジットカードでの支払いは、出願内容の送信を行った時点で完了となります。
- * 受験料納入の確認後に受験番号が発行されます。(受験番号発行後、受験票の印刷が可能になります)
- * ⑥で「送信する」を押した後に、取消・変更・訂正が必要になった場合は、本校へ連絡をしてください。
(小樽双葉高校 0134-32-1828、担当 柴田教頭、野月)
- * 本校で入力の際の誤りを見つけた場合、登録のメールに連絡させていただきます。
- * 決済後に出願を取りやめても、受験料のご返金はできませんのでご注意ください。

(3) 受験票の印刷

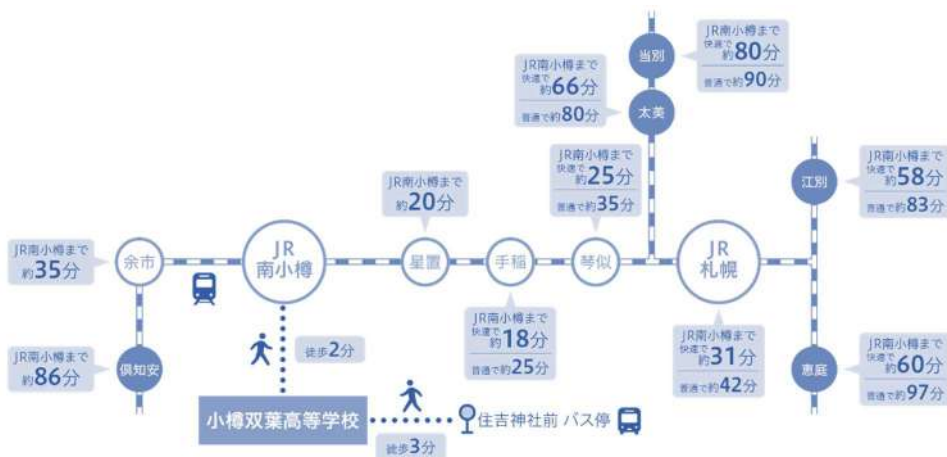
- ① マイページの「入試出願状況」を開き、「受験票」を押してください。
※受験料の決済が完了している必要があります。(完了メールが届きます)
- ② 受験票を印刷してください。(印刷用紙は白色A4、横)
※出願画面で顔写真のデータを添付した場合の印刷はカラーで行ってください。
- ③ 写真を所定の場所に貼付してください。
※出願内容登録時にデータで登録された方は不要です
- ④ 受験票の右側は、「入力事項確認票」となっており、出願時に登録した内容が確認できます。
中央に線が入っていますが、受験当日は切り取らずにそのまま持参してください。



受験票例 実際の受験票の大きさはA4横です

4 合否の確認

マイページで合否の確認ができます。(お手元に届くものが正式なものとなります)
入学手続き等については、合格発表後の送付物でご確認ください。



JR 南小樽駅から徒歩 2 分・バス停住吉神社前から徒歩 3 分

【出願手続先】

小樽双葉高等学校 入試係

〒047-0014 小樽市住ノ江 1 丁目 3 番 1 7 号

TEL: 0134-32-1828 FAX: 0134-22-3098

出願用サイト：<https://www.r-futaba.ed.jp/juken/shutsugan/>

出願用サイト

